

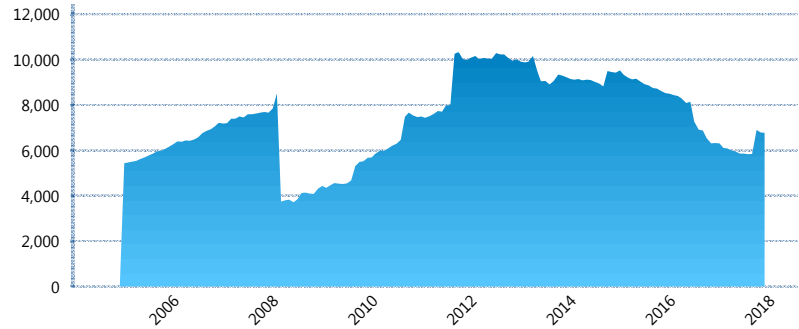
### I. INFORMACIÓN FINANCIERA

#### I) Detalles del Fondo

Detalles del Fondo	
Razón Social	Principal Siefore 1, S.A. de C.V.
Inicio de Operaciones	23/09/2004
Tipo de Fondo	Básica
Clave Bolsa	APRINB1
Activos Administrados *	6,774
ISIN	MX54AP0A0022
Comisión Anual	1.07%
Administrador	Principal Afore, S.A. de C.V.
Director General	C. Mariano Alejandro Ugarte del Solar
Presidente del Consejo	C. Alejandro Elizondo Rodríguez

#### Activos Administrados \*

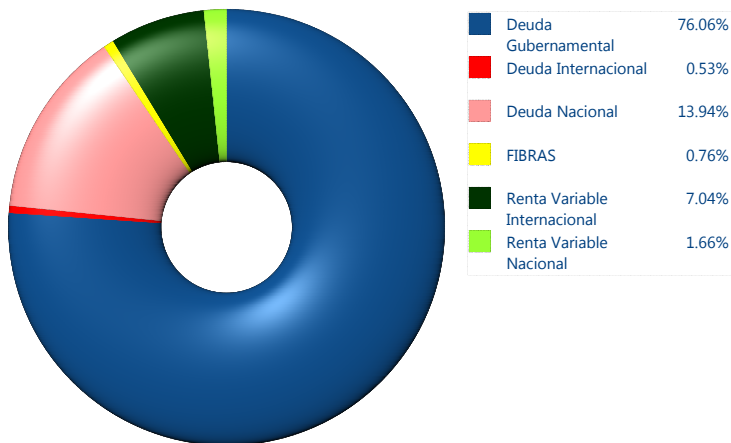
\$6,774



\*Cifras en millones de pesos

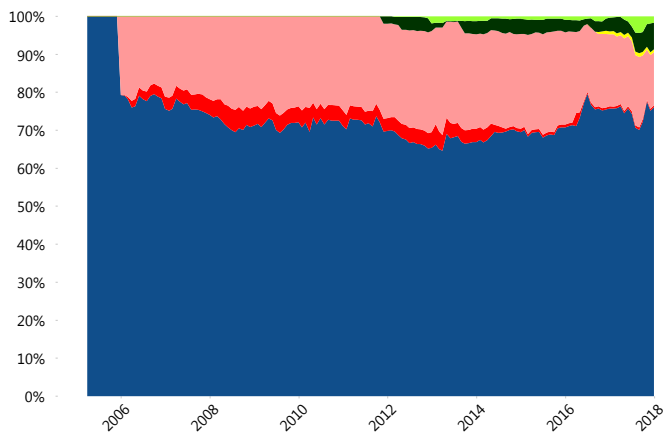
Contiene el efecto de fusiones, cortes transversales y transferencias por edad. Para mayor información consultar: <http://www.consar.gob.mx/gobmx/Aplicativo/Factsheets/EC/ECSAR.pdf>

#### II) Inversiones



Tipo de Instrumento		Principal (SB1)	Sistema Básicas 1**
Renta Variable Nacional	Renta Variable Nacional	1.66%	2.01%
	<b>Total</b>	<b>1.66%</b>	<b>2.01%</b>
Renta Variable Internacional	Renta Variable Internacional	7.04%	4.96%
	<b>Total</b>	<b>7.04%</b>	<b>4.96%</b>
FIBRAS	FIBRAS	0.76%	0.95%
	<b>Total</b>	<b>0.76%</b>	<b>0.95%</b>
Deuda Nacional	Aerolíneas	0.00%	0.16%
	Alimentos	0.45%	0.52%
	Automotriz	0.00%	0.03%
	Banca de Desarrollo	0.10%	2.22%
	Bancario	1.56%	1.24%
	Bebidas	0.44%	0.70%
	Cemento	0.00%	0.03%
	Centros Comerciales	0.00%	0.07%
	Consumo	0.37%	0.52%
	Empresas Productivas del Estado	0.73%	4.51%
	Estados	0.00%	1.27%
	Europeos	0.15%	2.75%
	Grupos Industriales	1.98%	0.70%
	Infraestructura	2.77%	4.81%
	Inmobiliario	0.00%	0.01%
	Otros	1.27%	1.21%
	Papel	0.00%	0.17%
Serv. Financieros	0.16%	0.41%	
Telecom	1.71%	0.97%	
Transporte	0.18%	0.37%	
Vivienda	2.07%	2.62%	
<b>Total</b>	<b>13.94%</b>	<b>25.29%</b>	
Deuda Internacional	Deuda Internacional	0.53%	1.66%
	<b>Total</b>	<b>0.53%</b>	<b>1.66%</b>
Deuda Gubernamental	BONDESD	0.00%	0.25%
	BONOS	8.58%	7.80%
	BPA182	9.73%	2.93%
	CBIC	0.49%	4.62%
	CETES	1.05%	6.03%
	REPORTO	7.00%	3.78%
	UDIBONO	49.21%	38.98%
UMS	0.00%	0.75%	
<b>Total</b>	<b>76.06%</b>	<b>65.13%</b>	
<b>Total</b>	<b>100.00%</b>	<b>100.00%</b>	

#### Evolución de Inversiones



\*\*Considera las inversiones de todo el grupo de SIEFORES Básicas 1  
Cifras al cierre de diciembre de 2017

### III) Desempeño

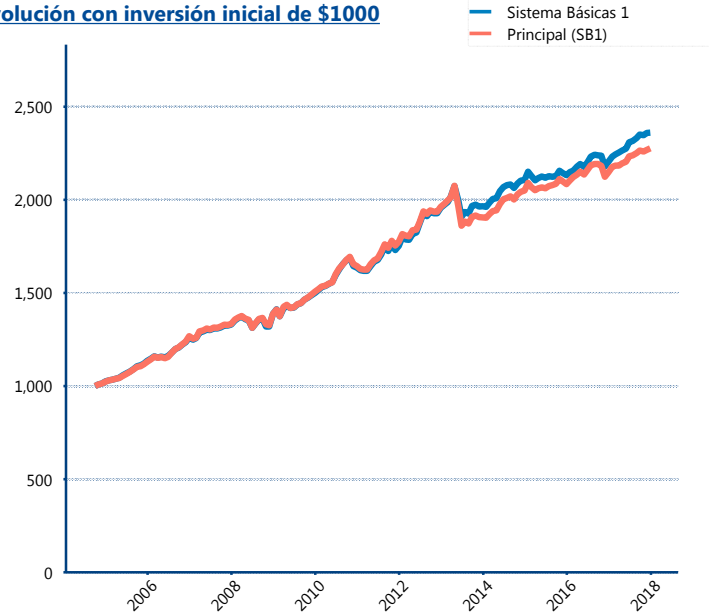
#### Rendimiento Bolsa

Tipo	Principal (SB1)	Sistema Básicas 1
1 año	6.05%	7.12%
2 años	4.35%	5.07%
3 años	3.49%	3.77%
5 años	3.01%	3.80%

#### Indicador de Rendimiento Neto

Siefore	IRN %
Inbursa (SB1)	4.51%
PensionISSSTE (SB1)	4.36%
Profuturo (SB1)	4.19%
Azteca (SB1)	4.16%
Coppel (SB1)	4.07%
XXI-Banorte (SB1)	3.88%
<b>Principal (SB1)</b>	<b>3.73%</b>
Metlife (SB1)	3.70%
SURA (SB1)	3.62%
Invercap (SB1)	3.45%
Banamex (SB1)	3.41%
Promedio Simple	3.92 %
Promedio Ponderado	3.92 %

#### Evolución con inversión inicial de \$1000



Construido con el precio de la Siefore registrado en la Bolsa Mexicana de Valores

### IV) Medidas de sensibilidad y riesgos

#### Evolución del Plazo Promedio Ponderado

